

MODUVAN

BEDRIJFSWAGENINRICHTING



PRODUCT SELECTION

2020

DE JUISTE INRICHTING



We make your van work smarter

Door uw voertuig op de juiste manier in te richten, maakt u niet alleen slim en veilig gebruik van de auto, maar werkt u ook prettiger en efficiënter.

Sinds 2016 richt Moduvan bestelwagens van diverse merken in en dit volgens jouw specifieke wensen: rekken, verlichting, signalisatie, maatwerk, ... Thomas en Ibe, 2 jonge, gedreven en enthousiaste ondernemers zorgen steeds voor een vlot verloop van 3D-concept tot kant-en-klare uitvoering.

De sterke punten van Moduvan:

- Eigen installatie
- Eigen stock
- Uitvoering in eigen atelier
- Snelle service





- Werklichten..... 4-5
- LED-bars recht..... 6
- LED-bars curved..... 7
- LED-bars small..... 8
- Lazer grill kits..... 9
- Lazer Lamps ledbars..... 9
- Zwaailampen LED..... 10



- Inbouwflitsers..... 11
- Flitslampen LED..... 12
- Flitsbalken LED..... 13
- Bedieningen..... 14
- Modul-Connect..... 15
- Modul-System..... 16-19
- Clayton Power LPS..... 20-21



- Dakdragers..... 22-23
- Glasdragers..... 24-25
- Zijwanden en vloeren..... 26
- Airline ladingzekering..... 27
- Logic-Line transportbox..... 28-29
- Rhino opstaptredes..... 30
- Accessoires..... 31



PRODUCT SELECTION

2020

WERKLICHTEN



De mooiste selectie werklampen, uitermate geschikt voor het belichten van het werkgebied rondom uw bedrijfswagen, tractor en graafmachine. Door de ruime voltage range zijn deze lampen uitermate geschikt om piekspanningen op te vangen. De robuuste IP69K of IP67 behuizingen verzekeren u van een lange levensduur.



172126

Lumen: 2160
Reflector system: Flood
Aantal LED's: 9

Dichtheidsnorm: IP 69K
Voltage: 12-36
Watt: 19.3



171752

Lumen: 1800
Reflector system: Flood
Aantal LED's: 9

Dichtheidsnorm: IP 69K
Voltage: 12-36
Watt: 20



172130

Lumen: 2160
Reflector system: Flood
Aantal LED's: 9

Dichtheidsnorm: IP 69K
Voltage: 12-36
Watt: 22



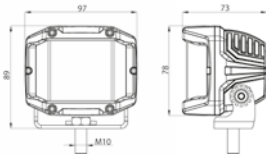
172293

Lumen: 720
Type: LED Achteruitrijlamp
Aantal LED's: 4

Dichtheidsnorm: IP 68/69K
Voltage: 10-30
Watt: 6

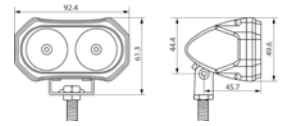


WERKLICHTEN



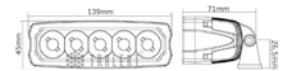
172260

Lumen: 2850
 Reflector system: Combo
 Aantal LED's: 15
 Dichtheidsnorm: IP 67
 Voltage: 10-30
 Watt: 22.5



172055

Lumen: 900
 Reflector system: Flood
 Aantal LED's: 2
 Dichtheidsnorm: IP 69K
 Voltage: 10-80
 Watt: 10



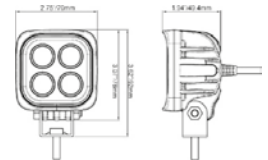
LED 15 watt

Lumen: 1500
 Reflector system: Combo
 Aantal LED's: 15
 Dichtheidsnorm: IP 68
 Voltage: 9-36
 Watt: 15



Work Light 18W

Lumen: 1284
 Reflector system: -
 Aantal LED's: 6
 Dichtheidsnorm: -
 Voltage: 12/24V
 Watt: 18



Dura Mini Compact LED

Lumen: 2000
 Reflector system: -
 Aantal LED's: 4
 Dichtheidsnorm: -
 Voltage: -
 Watt: 12



LED-BARS RECHT



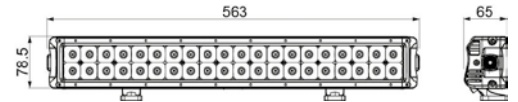
Een rechte LED-bar is uitermate geschikt voor montage op uw bestelwagen, vrachtwagen, 4x4 tereinauto of graafmachine. De robuuste IP6 behuizing verzekert u van een lange levensduur.

Uitgevoerd met dubbele LED-rij voor optimale lichtspreiding. Alle lightbars worden geleverd met diverse montage steunen en aansluitmateriaal.

170098



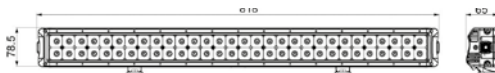
Lumen: 10800
Kelvin: 6000
Goedkeuringen: CE/ECE
Dichtheidsnorm: IP 67
Voltage: 10-30
Watt: 120



170099



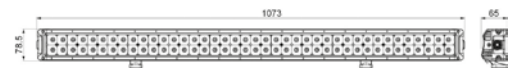
Lumen: 16200
Kelvin: 6000
Goedkeuringen: CE/ECE
Dichtheidsnorm: IP 67
Voltage: 10-30
Watt: 180



170100



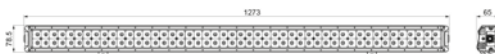
Lumen: 21600
Kelvin: 6000
Goedkeuringen: CE/ECE
Dichtheidsnorm: IP 67
Voltage: 10-30
Watt: 240



170101




Lumen: 25920
Kelvin: 6000
Goedkeuringen: CE/ECE
Dichtheidsnorm: IP 67
Voltage: 10-30
Watt: 288



170102



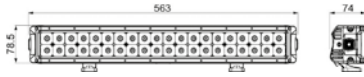
Lumen: 27000
Kelvin: 6000
Goedkeuringen: CE/ECE
Dichtheidsnorm: IP 67
Voltage: 10-30
Watt: 300



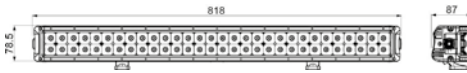


LED-BARS CURVED


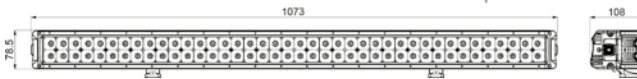
Lumen: 10800
 Aantal led's: 40
 Goedkeuringen: CE/ECE
 Dichtheidsnorm: IP 67
 Voltage: 10-30
 Watt: 120



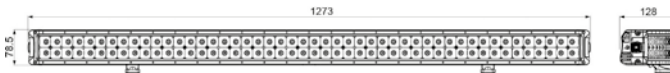
Lumen: 16200
 Aantal led's: 60
 Goedkeuringen: CE/ECE
 Dichtheidsnorm: IP 67
 Voltage: 10-30
 Watt: 180




Lumen: 21600
 Aantal led's: 80
 Goedkeuringen: CE/ECE
 Dichtheidsnorm: IP 67
 Voltage: 10-30
 Watt: 240



Lumen: 25920
 Aantal led's: 96
 Goedkeuringen: CE/ECE
 Dichtheidsnorm: IP 67
 Voltage: 10-30
 Watt: 288



Lumen: 27000
 Aantal led's: 100
 Goedkeuringen: CE/ECE
 Dichtheidsnorm: IP 67
 Voltage: 10-30
 Watt: 300

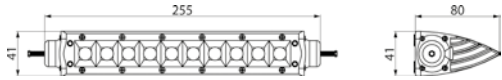


LED-BARS SMALL



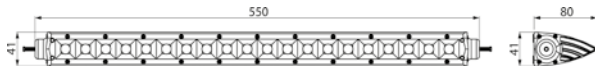
172095

Lumen: 4000
Kelvin: 6000
Goedkeuringen: CE/EMC
Dichtheidsnorm: IP 67
Voltage: 10-30
Watt: 50



172096

Lumen: 8000
Kelvin: 6000
Goedkeuringen: CE/EMC
Dichtheidsnorm: IP 67
Voltage: 10-30
Watt: 100



172097

Lumen: 12000
Kelvin: 6000
Goedkeuringen: CE/EMC
Dichtheidsnorm: IP 67
Voltage: 10-30
Watt: 150



172098

Lumen: 16000
Kelvin: 6000
Goedkeuringen: CE/EMC
Dichtheidsnorm: IP 67
Voltage: 10-30
Watt: 200





Voor een extra spotinstallatie, bevatten de Lazer Grille Integration Kits op maat gemaakte montagebeugels die het mogelijk maken om Lazer High Performance LED Spotlights snel en eenvoudig te monteren in de grille van de meest populaire straatauto's, pick-up trucks en lichte commerciële voertuigen. Ontworpen om naadloos in de originele styling van elk voertuig te passen, blijft de resulterende verlichtingsconfiguratie volledig robuust en veilig, met extra bescherming tegen diefstal.



LAZER GRILL KITS



Kits beschikbaar voor Fiat, Ford, Isuzu, Land Rover, MAN, Mercedes, Mitsubishi, Nissan, Scania, Toyota & Volkswagen

Met lichtprestaties die voortkomen uit ontwikkelings- en testwerk op het hoogste niveau van de professionele autosport, ondanks de gestroomlijnde vormgeving en naadloze integratie, is het 's nachts wanneer de installatie echt indruk maakt. Compleet met Triple-R 750 Std, de kit heeft 8.200 lumen en levert 1 lux op meer dan 600 m² verlichtingsprestaties die moeten worden gezien om te geloven, maar nog steeds binnen ECE-voorschriften, wat betekent dat de lampen kunnen werken met uw standaard grootlicht.

Wat is inbegrepen in de kit:

- 2 x Triple-R 750 hoogwaardige LED-spots
- 1 x montagekit (bestaande uit 4x beugels en bevestigingsmiddelen)
- 1 x bedradingsset met twee lampen
- 1 x Installatie-instructies

Verkrijgbaar in Standard- en Elite-kwaliteiten, de meest kosteneffectieve verlichtingsoplossingen door de toepassing van 3W LED's, zorgvuldig ontworpen en getest voor optimale verlichtingsprestaties voor dagelijks gebruik op de weg.

LAZER LAMPS LEDBARS



1st class LEDbars

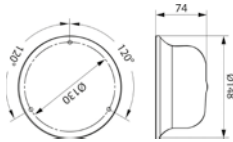
Een slank, aerodynamisch ontwerp met nadruk op high-end styling, zijn de lampen eenvoudig te installeren. Ontworpen om de luchtweerstand te minimaliseren, terwijl ze verbazingwekkende verlichtingsniveaus leveren.

ZWAAILAMPEN LED



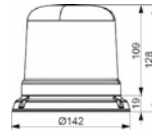
171764

Aantal led's: 8
Kleur: Oranje
Goedkeuringen: ECE-R65
Dichtheidsnorm: IP 66
Voltage: 12-24
Watt: 45



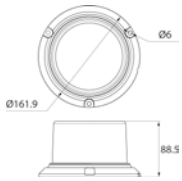
171918

Aantal led's: 10
Kleur: Oranje
Goedkeuringen: SAE/
ECE-R65, CISPR 25 Class 5
Dichtheidsnorm: IP 65
Voltage: 12-24
Watt: 37



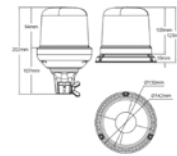
171931

Aantal led's: 12
Kleur: Oranje
Goedkeuringen: EMC-R10/
ECE-R65
Dichtheidsnorm: IP 67
Voltage: 12-36
Watt: 35-44



B18 Beacon-WTB18-3P-DC

Aantal led's: 15
Kleur: Amber-blauw
Goedkeuringen: ECE R10/R65
Dichtheidsnorm: IPX6
Voltage: 12-24
Watt: 22.3



TRAFFIC ADVISOR'S



Arrow bar/Verkeersgeleider "Commander"

22 flitspatronen met een geïntegreerde aanstuur electronica
Lengte modules: 117 & 147cm
Multi-voltage: 12-24vdc
Modules met ieder 6 LEDs
Stroomafname: piek 83W gem. 38W
Geïntegreerde aanstuurelectronica
5 jaar garantie



Arrow bar/Verkeersgeleider "Rayzor"

22 flitspatronen met een geïntegreerde aanstuur electronica
Lengte modules: 117 & 147cm
Multi-voltage: 12-24vdc
Modules met ieder 6 LEDs
Stroomafname: piek 83W gem. 38W
Geïntegreerde aanstuurelectronica
5 jaar garantie



Bedienpanel CanGo-2

CanGo 8 knops bedienpaneel
incl 1,2m kabel excl. relaisbox,
voor oa aansturen van traffic
advisor, voorzien van display met
flitspatroon weergave, rood &
groen verlichte toetsen. Voorziet
7 schakeling.
Voltage: 12-24 volt

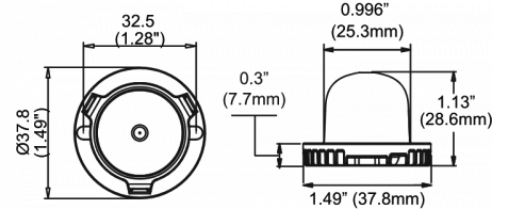


INBOUWFLITERS

TRI

Undercover Flitsers TRI HAL 09 LED flitser, inbouw flitser (in bestaande lamp unit) voorzien van 18 flitspatronen. Deze toepassing is niet ECE R65.

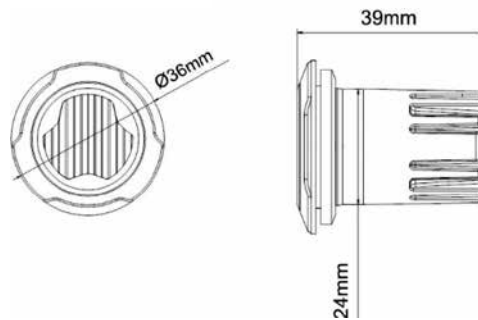
Aantal led's: 9
Kleur: Amber, blauw of wit
Flitspatronen: 18
IP certificering: IPX6
Voltage: 12-24
Watt: 30



BULL-3R65-A

Undercover Flitsers BULL-3R65 -inbouw ronde 3 led flitser, multi voltage, voorzien van geïntegreerde aanstuur electronica, 16 flitspatronen.

Aantal led's: 3
Kleur: Amber of blauw
Flitspatronen: 16
IP certificering: IPX7
Goedkeuringen: ECE R10/R65
Voltage: 12-24
Watt: 2.85

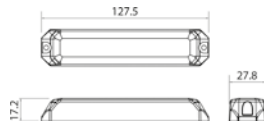


FLITSLAMPEN LED



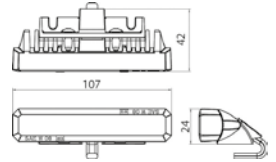
171926

Aantal led's: 6
 Kleur: Oranje
 Goedkeuringen: SAE/ECE-R65
 Dichtheidsnorm: IP 67
 Voltage: 12-24
 Watt: 9.6



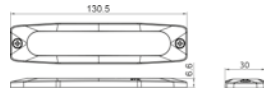
171933

Aantal led's: 6
 Kleur: Oranje
 Goedkeuringen: SAE/ECE-R65
 Dichtheidsnorm: IP 67
 Voltage: 12-24
 Watt: 9.6



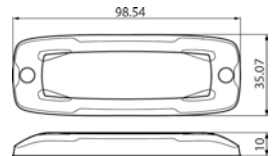
172013

Aantal led's: 6
 Kleur: Oranje
 Goedkeuringen: SAE/CE
 Dichtheidsnorm: IP 67
 Voltage: 12-24
 Watt: 3



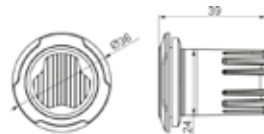
172112

Aantal led's: 6
 Kleur: Oranje
 Goedkeuringen: SAE/ECE-R65
 Dichtheidsnorm: IP 68
 Voltage: 12-24
 Watt: 10.5




172124

Aantal led's: 3
 Kleur: Oranje
 Goedkeuringen: SAE/ECE-R65
 Dichtheidsnorm: IP 67
 Voltage: 12-24
 Watt: 2.85



172137

Aantal led's: 6
 Kleur: Oranje / Wit / Blauw
 Goedkeuringen: SAE/ECE
 Dichtheidsnorm: IP 67
 Voltage: 12-24
 Watt: 13





FLITSBALKEN LED



60 cm

Aantal led's: 24 - 36



90 cm

Aantal led's: 24 - 36 - 48



109 cm

Aantal led's: 24 - 36 - 48 - 54



124 cm

Aantal led's: 24 - 36 - 48 - 60



137 cm

Aantal led's: 24 - 36 - 48 - 60 - 66



152 cm

Aantal led's: 24 - 36 - 48 - 60 - 72



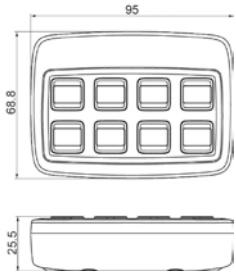
183 cm

Aantal led's: 36 - 48 - 60 - 72

BEDIENING

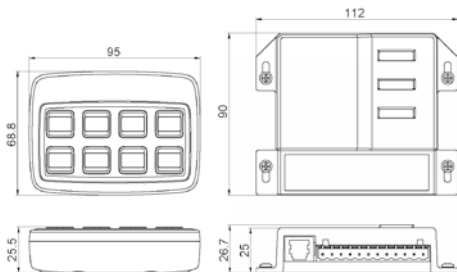


172200 - Bedieningspaneel LED Flitsbak



Schakelcombinaties: Aan/Uit
Goedkeuringen: ECE R10
Voltage: 10-24
Ampère: 1.2

172229 - Bedieningspaneel LED Flitsbak



Schakelcombinaties: Aan/Uit
Goedkeuringen: ECE R10
Voltage: 10-24
Ampère: 32

182383 - Mini Tuimelschakelaar

Schakelcombinaties: Aan/Uit
Type/Aansluiting: Vlakstekker
Montagegat: 20mm
Voltage: 12
Ampère: 20
Knopsymbool: zwaailicht



182384 - Mini Tuimelschakelaar

Schakelcombinaties: Aan/Uit
Type/Aansluiting: Vlakstekker
Montagegat: 20mm
Voltage: 12
Ampère: 20
Knopsymbool: ontladingsverlichting





MODUL-CONNECT

Met Modul-Connect wordt voertuigelektronica kinderspel. Dankzij de draadloze functie, kan het systeem snel en veilig worden geïnstalleerd.

Modul-Connect is een modulair, digitaal en draadloos controlesysteem voor lichte bedrijfswagens. Dankzij een uniek digitaal signaal voor het regelen van alle op het systeem aangesloten elektrische onderdelen kunnen meerdere producten tegelijkertijd en extreem betrouwbaar worden aangedreven en geschakeld.

Omdat het systeem modulair is, kan het worden afgestemd op elke behoefte. De modulaire opbouw maakt het ook extreem flexibel en het kan eenvoudig worden aangepast als de eisen veranderen.





We make your van work smarter

We kunnen uw leeg voertuig ombouwen tot een volledig functionerende bedrijfswagen met onze modulaire inrichtingssystemen en legborden voor bestelwagens. Wij bieden een volledige bestelwagenombouw, die naast de onmisbare wageninrichting modulaire vloeren en zijwandbekleding, voertuigelektronica, accessoires, voertuigbelettering kan omvatten.

We bouwen inrichtingen in een breed scala aan bestelwagens en commerciële voertuigen in, waaronder lichte bedrijfsvoertuigen en pick-up trucks. Ongeacht in welke branche u werkt of wat voor voertuig u hebt, wij hebben een bestelwageninrichting die past bij uw bedrijf, zowel voor een enkele bestelwagen als voor een geheel wagenpark.



Voordelen

- Modulaire inrichtingen met korte installatietijd.
- Lichtgewicht inrichting zorgt voor meer laadvermogen of lager brandstofverbruik.
- Goed voor het milieu; lagere brandstofkosten betekenen een lagere CO2-uitstoot.
- Grotere flexibiliteit voor uw dagelijkse activiteiten met onze op maat gemaakte opbergmogelijkheden.
- Uitgebreide functionaliteit met accessoires voor een efficiëntere werkruimte.
- Robuuste, duurzame en botsingbestendige bestelwageninrichtingen.
- Niet-beschadigende installatie van de inrichting om de restwaarde van de wagen te beschermen.

MODUVAN

Op maat is de standaard

Onze inrichtingen voor bedrijfswagens zijn gebaseerd op modules en derhalve buitengewoon flexibel. U kunt een oplossing creëren die op basis van standaardproducten volledig op maat is. En de unieke, gepatenteerde T-rail doet dienst als een verbinding met andere modules.

Alle producten zijn ontwikkeld voor de krachten waaraan ze in het rijdende voertuig worden blootgesteld. Dit komt normaal gesproken overeen met een veiligheidsfactor (3G) ten opzichte van een stilstaand voertuig.

De laadcapaciteit en het gedrag bij aanrijdingen van de producten zijn uitgebreid getest en de producten

zijn goedgekeurd volgens de Europese TÜV-norm. De maatvoering en gekozen materialen zijn afgestemd op een maximale laadcapaciteit om aan de eisen ten aanzien van een laag brandstofverbruik en een geringe invloed op het milieu te voldoen.



3D-rendering



Uitvoering



3D-rendering



Uitvoering

MODUL SYSTEM



MAATWERKOPLOSSINGEN

- Elke klant krijgt een bedrijfswageninrichting die op maat is gemaakt voor de werkzaamheden van alle dag en die past bij de branche.
- De producten hebben een ingebouwde flexibiliteit, wat

wil zeggen dat ze gemakkelijk kunnen worden aangepast, verplaatst, gedraaid of verwijderd.

- Op verzoek kunnen we tevens maatwerkproducten produceren.



Tot op de cm nauwkeurig!

MODUL SYSTEM

LICHTGEWICHT EN ROBUUST

Modul-System heeft ruime ervaring als producent van lichtgewicht stalen bedrijfswageninrichtingen. Wij waren het eerste bedrijf in onze branche dat hoge-sterktestaal (HSS) en later ultrahoge-sterktestaal (UHSS) in zijn producten ging toepassen. Door dit hightech materiaal te gebruiken hebben we het gewicht van onze producten nog verder kunnen reduceren, terwijl onze oplossingen nog steeds buitengewoon solide en botsveilig zijn.

Een inrichting die minder weegt, biedt vele voordelen, zoals meer laadvermogen, lager brandstofverbruik en minder kooldioxide-uitstoot.



VERGROOT UW LAADVERMOGEN OF VERLAAG UW KOSTEN

Groter laadvermogen en een robuuste oplossing.

Dat zijn twee factoren die onze klanten vaak noemen wanneer we met hen bespreken wat ze globaal van een ombouw verwachten.

De bedrijfswageninrichtingen van Modul-System worden gemaakt van ultrahoge-sterktestaal en dat maakt ze licht en duurzaam tegelijk. Wij vinden het ontzettend belangrijk om het totale gewicht van een voertuigombouw te verminderen.



CLAYTON POWER LPS



Klein en robuust

Eenvoudige installatie in auto's, bestelwagens, huisjes en boten. Eenvoudig los te koppelen, mee te nemen en te gebruiken stroomvoorziening voor andere doeleinden. U heeft geen aparte omvormer of extra accu nodig, alles zit in deze LPS. Deze LPS is uitermate geschikt als stroomvoorziening voor uw boot of camper. De LPS wordt rechtstreeks aangesloten op de startaccu met één kabel en maakt tijdens het opladen gebruik van de dynamo van uw auto.


Clayton LPS remote

Deze Clayton remote kan in de cabine van uw bedrijfswagen of dashboard van uw voertuig geïnstalleerd worden, hiermee heb je altijd controle over de Clayton LPS in uw voertuig.




Clayton LPS Montageconsole

De montageconsole is bedoeld voor snelle en eenvoudige montage in bestelwagens en andere toepassingen.



Overal en eenvoudig toegang tot elektriciteit

Gebruik overal 230V/50Hz en 12V tegelijk! Gebruik 230V voor uw elektrische gereedschap, acculaders en andere elektrische apparaten tot 2500W met een piek tot 5000W plus een stabiele 12V voor geïnstalleerde apparatuur - zonder daarbij afhankelijk te zijn van een stationair draaiende motor met alle kosten en vervuiling daarbij.



Versies

- LPS 1200W - 60Ah
- LPS 1500W - 100Ah
- LPS 2500W - 100Ah



Krachtig lithium: met een twee keer zo lang werktijd presteert de LPS beduidend beter dan traditionele accu's



6 keer sneller opladen: één keer volledig opladen duurt bij een LPS 1u en 40 min. - veel sneller dan de 8-10u voor een loodaccu.



Krachtig lithium: met een twee keer zo lang werktijd presteert de LPS beduidend beter dan traditionele accu's




Compact en lichtgewicht: minder dan 1/3 van het gewicht van een traditioneel accusysteem. 28kg vergeleken met 96kg of zelfs nog meer.



Brandstofbesparend en CO²-vriendelijk: met de LPS kunt u elektriciteit gebruiken, zonder een dure en het milieu belastende stationair draaiende motor of een generator.

24,4cm



25cm

39cm

230V HPFI-relais

230V/50Hz UIT

DAKDRAGERS



Voor het daktransport wordt vaak gebruik gemaakt van een dakdrager. Het is de ideale uitbreiding om lange stukken, zoals bijvoorbeeld ladders, planken, buizen of balken te vervoeren. Montage kan op iedere bestelwagen. In de meeste gevallen zijn er zelfs vanuit de fabriek montagepunten voorzien.

De combinatie van geanodiseerd aluminium en RVS

zorgt niet alleen voor een lange levensduur van uw product, maar ook voor een laag eigengewicht. Hierdoor kan de dakdrager maximaal beladen worden, rekening houdend met de opgegeven maximale daklast. Bij alle dakdragers worden dwarsliggers gebruikt, die een belasting van minimum 200 kg per stuk aankunnen.



DAKDRAGERS



Mobietec dakdragers zijn standaard uitgerust met een spoiler. Deze zorgt ervoor dat de luchtstroom op een bijna geruisloze manier over de dakdrager en de wagen vloeit. Bij bestelwagens zonder achterklep wordt standaard ook een ladderrol voorzien. Dankzij de ladderrol kunnen ladders of andere lange objecten gemakkelijk op het imperiaal worden geladen.

Algemene kenmerken

- Aluminium profielen en gietstukken
- Geassembleerde levering standaard
- Inox bevestigingsmaterialen
- Modulair



Walkway profile

Om zich vlot te kunnen verplaatsen op het dak, kan een loopplaat voorzien worden.



Mtube

Voor het veilig en efficiënt vervoeren van lange buizen zijn de M-tubes heel geschikt. Deze zijn beschikbaar in verschillende lengtes tot wel 6 meter lang en hebben langs beide zijden een afsluitbaar deksel.



GLASDRAGERS



De mobietec glasdraggers zijn uitermate geschikt voor het vervoeren van plaatwerk, glas of ramen. De glasdraggers zijn vervaardigd uit geanodiseerd aluminium in combinatie met RVS, wat zorgt voor duurzaamheid. Bovendien zijn de glasdraggers getest volgens verschillende Europese EN normen.

De bevestiging aan de wagen kan op verschillende manieren: hetzij door de zijkant, hetzij zonder boren, waardoor het glasrasteel gemakkelijk en snel kan

gemonteerd en gedemonteerd worden. Deze constructie wordt voor elke type voertuig standaard gemaakt, maar heel vaak komt er maatwerk bij kijken volgens specifieke noden van de klant.

Standaard worden 2 klemstokken voorzien om de lading op zijn plaats te houden.

Verschillende opties, zoals bijvoorbeeld een ingewerkte ladder, extra horizontale of verticale steunen, ... kunnen op uw vraag toegevoegd worden.



Algemene kenmerken

- Aluminium profielen en gietstukken
- Geassembleerde levering standaard
- Modulair

GLASDRAGERS



Wieluitsparing



Horizontale rij met rubber



Geïntegreerde ladder

ZIJWANDEN EN VLOEREN



Zijwanden

Om de laadruimte goed te beschermen hebben we voor elk specifiek voertuig bekleding voor de zijwanden, de deuren en hemel. De zijwanden zijn te bestellen in verschillende uitvoeringen: lat om lat betimmering, volledige zijbeplating of zijbeplating met sleuven (lat om lat functie).

Vloeren

Voor onze standaard 12 mm antislip vloeren, maken we gebruik van watervast verlijmd betonmultiplex

voorzien van een watervast antislip-coating (220gr/m²) in een zeefdruk-patroon. Dit materiaal is zeer sterk, slijtvast en beschikbaar in de kleuren grijs gemêleerd en bruin. Naast onze standaard 12 mm vloeren zijn er ook alternatieve diktes beschikbaar, evenals speciale aluminium en multiplex vloeren. Het is overigens ook mogelijk om bij het frezen van de vloer de uitsparingen voor vloerogen of rails in de vloer mee te nemen.



AIRLINE LADINGZEKERING

Airline rail op maat

Voor iedere inbouwsituatie de juiste Airline rail. De Airline rail light is door zijn optimale afmetingen in iedere laadruimte inzetbaar en onderscheidt zich doordat deze rail zich aan de voertuigcontouren kan aanpassen. De standaard Airline rail heeft een zeer hoge belastbaarheid, bij een laag eigengewicht door hoogwaardig aluminium. In combinatie met de accessoires en de grote keus aan

profielen is er voor iedere inbouwwens een oplossing. De heavy-duty variant is de sterkste uitvoering en garandeert gecertificeerde zekerheid. Een variabele inzetbaarheid van de fittingen is mogelijk door het fijnmazige gatenpatroon. De allsafe speciale rail wordt op uw verzoek op maat ontwikkeld en geproduceerd.



Light & Light halfround

Flexibel in te zetten

- optimale afmetingen: geschikt voor ieder gebruik
- geringe wanddikte: volgt de voertuig contouren
- intelligent design: met maximale belastbaarheid



Bind Rail

- met ronde en sleufgaten: compatibel met alle Faktor 4 producten
- een ruime keuze: de juiste rail voor iedere toepassing

Sperelementen op maat



Spanbanden en netten op maat



LOGIC-LINE TRANSPORTBOX



U voert technische diensten uit en wilt uw vracht comfortabel, veilig en rechtmatig vervoeren?

Riskeer geen onnodige boetes door onvoldoende ladingzekering. Bespaar uzelf tijd en geld met onze TÜV-gecertificeerde transportdozen voor uw gereedschap, enz. Door de gespecialiseerde LogicLine-systemen of zelfs de

comfortabele uittrekbare rail altijd veilig en bij de hand.

Kies uit 9 verschillende metalen transportkisten voor uw bedrijfsvoertuig die voldoen aan uw branchespecifieke behoeften (inclusief bouwbedrijven, wegenbouw of bosbouwactiviteiten).



Voordelen

- Compatibel met alle voertuigmerken
- Wettelijk conforme ladingzekering
- Perfect te combineren met dekzeilen en ladingdragers
- Transportkisten met geïntegreerd slot
- TÜV-type geteste flatbedbox

LOGIC-LINE TRANSPORTBOX



Compatibel met alle voertuigmerken

Onze metalen transportkisten kunnen op de laadruimte van alle diepladers worden gemonteerd - ongeacht welk voertuigmerk u bezit.

Wettelijk conforme ladingzekering

Wettelijk conforme ladingzekering is van bijzonder belang bij het transport van gereedschappen en materialen. LogicLine biedt hiervoor de professionele oplossing. Door de ToolBox te integreren, kunnen u en uw medewerkers gereedschap en materiaal veilig en efficiënt vervoeren op diepladers. Zelfgebouwde gereedschapskisten en niet-gecontroleerde lastdragers zijn mogelijk niet bestand tegen fysieke krachten tijdens nood- of ontwijkingsmanoeuvres. Voorkom ongevallen door vlieg gereedschap en vermijd zware boetes.



Optionele accessoires voor uw transportkisten

Dankzij het LogicLine modulaire systeem kunnen bijna alle LogicLine-producten worden gecombineerd. Dit maakt het mogelijk om voor elke klant een oplossing op maat te creëren. Omdat we transportkisten aanbieden voor alle voertuigmerken, kunt u er zeker van zijn dat we iets hebben dat geschikt is voor uw laadbakbedding!

RHINO OPSTAPTREDES



Het ontwerp van de Rhino opstaptredes is geïnspireerd op de huidige wetgeving voor arbeidsomstandigheden, toegespitst op het werken in en rondom het voertuig. Met name bij het in- en uitstappen in het voertuig en het be- en ontladen van daklast.

Additioneel kunnen de Rhino opstaptredes uitgerust worden met akoestische parkeersensoren, wat een geruststellende gedachte is bij objecten die uit het zicht zijn.



Eigenschappen

- Uitgevoerd in zwart of geel
- Uitgevoerd met of zonder parkeersensoren
- Dubbele of drievoudige uitvoering (afhankelijk van het type voertuig)
- 20g crashtest en TÜV-gecertificeerd
- Retro-reflectiestrip op elke trede
- Antislip treeplanken
- Extra bescherm laag middels elektrostatische lak
- De roestwerende afwerking voorkomt tevens verwerking

ACCESSOIRES

Shouldersink

ShoulderSink is de meest complete handhygiëne module voor elk type bedrijfswagen, vrachtwagen of personenwagen. Met deze module heeft men altijd en overal de mogelijkheid om de handen te wassen met water en zeep. Onmisbaar in elke auto!



- Duurzaam: kunststof behuizing en aluminium bevestigingsbeugel
- Mobiel: ShoulderSink is draagbaar en overal inzetbaar
- Universeel: makkelijk te monteren d.m.v. aluminium bevestigingsbeugel
- Navulbaar: scala aan losse verpakkingen beschikbaar zoals zeep, handreiniger en papier.



GATELOCK BESTELWAGEN-SLOT

Het Gatelock bestelwagen-slot is een universeel mechanisch beveiligingsslot ontworpen om je bestelwagen, gereedschap en lading tegen diefstal te beschermen.

Het Gatelock beveiligingsslot is ontwikkeld voor iedereen die regelmatige waardevolle producten of pakketten vervoert en/of rijdt met een waardevolle inhoud in de bestelwagen. Zo zijn je waardevolle spullen goed beveiligd, wanneer je de bestelwagen onbeheerd moet achterlaten.



RHINO SAFECLAMP

Met deze Rhino Safeclamp ladderklem zet u uw ladder eenvoudig muurvast en gaat u diefstal tegen. De maximale breedte is 30 cm en hierdoor kunt u maximaal 4 ladders vastzetten. Dit product bespaart zes keer zoveel tijd als de traditionele ladderklemmen.

- Voorkom diefstal. Met de ingebouwde sloten zet u uw ladder gemakkelijk vast. Voor beide klemmen worden sleutels meegeleverd
- Materiaal is erg sterk en gaat niet snel kapot
- Corrosiebestendig
- Gewicht: 2.80 kilogram
- TUV gecertificeerd



SLANGHOUDER

U kunt diverse slangen en elektro-kabels over de slanghouder hangen, zodat deze netjes opgeruimd en snel bereikbaar zijn. Het montage materiaal varieert afhankelijk van de inbouwsituatie.



SILICONE & SPUITBUS-HOUDER

Snel en veilig silicone-tubes of spuitbussen opbergen met deze houders.





MODUVAN

BEDRIJFSWAGENINRICHTING

*Op zoek naar de beste inrichting
voor je bedrijfswagen?
Contacteer ons gerust.*

*Wij werken vrijblijvend een offerte
uit op maat.*

☎ **THOMAS** 0494 24 17 02
☎ **IBE** 0495 40 19 31

✉ info@moduvan.be
🌐 www.moduvan.be